




## ROLLENWARE, ROHRE (VR, VRI, HR)


DIMENSION (MM)	ART.-NR.	GEWICHT ROLLE	ROLLEN PALETTE	KARTONGRÖSSE (MM)	ROLLENGRÖSSE AD/ID/BREITE (MM)	GRÖSSE STELLPLATZ (CM)	PALETTEN ART
12 x 2,0	HR1220200	12,4 kg	17	790 x 150 x 780	780 x 600 x 150	80 x 120 x 225	Einweg
14 x 2,0	HR1420200	15,0 kg	17	790 x 150 x 780	780 x 500 x 150	80 x 120 x 225	Einweg
16 x 2,0	HR1620200	17,4 kg	17	790 x 150 x 780	780 x 415 x 150	80 x 120 x 225	Einweg
32 x 3,0	VR3230025	8,75 kg	17	790 x 150 x 780	780 x 600 x 150	80 x 120 x 225	Einweg
16 x 2,0	VR1620200HZ	20,0 kg	17	790 x 150 x 780	780 x 415 x 150	80 x 120 x 225	Einweg
16 x 2,0	VR1620100HZ	10,0 kg	17	790 x 150 x 780	780 x 600 x 150	80 x 120 x 225	Einweg
16 x 2,0	VR1620200	21,0 kg	17	790 x 150 x 780	780 x 415 x 150	80 x 120 x 225	Einweg
16 x 2,0	VR1620100	10,5 kg	17	790 x 150 x 780	780 x 600 x 150	80 x 120 x 225	Einweg
20 x 2,0	VR2020100	14,0 kg	17	790 x 150 x 780	780 x 490 x 150	80 x 120 x 225	Einweg
26 x 3,0	VR2630025	6,50 kg	17	790 x 150 x 780	780 x 640 x 150	80 x 120 x 225	Einweg



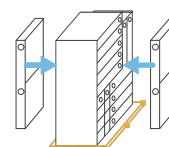
32 x 3,0	VR3230010	3,50 kg	17	790 x 120 x 780	780 x 650 x 120	80 x 80 x 225	Einweg
----------	-----------	---------	----	-----------------	-----------------	---------------	--------



17 x 2,0	HR1720200	18,8 kg	8	790 x 190 x 780	780 x 480 x 190	80 x 80 x 167	Einweg
----------	-----------	---------	---	-----------------	-----------------	---------------	--------



26 x 3,0	VR2630050	13,0 kg	17	790 x 190 x 780	780 x 590 x 190	120 x 120 x 195	Einweg
----------	-----------	---------	----	-----------------	-----------------	-----------------	--------



14 x 2,0	HR1420500	37,5 kg	8	790 x 310 x 780	780 x 460 x 310	80 x 120 x 210	Einweg
----------	-----------	---------	---	-----------------	-----------------	----------------	--------

32 x 3,0	VR3230050	17,5 kg	8	790 x 310 x 780	780 x 600 x 310	80 x 120 x 210	Einweg
----------	-----------	---------	---	-----------------	-----------------	----------------	--------




16 x 2,0	HR1620500	43,5 kg	4	790 x 510 x 780	780 x 560 x 500	80 x 80 x 225	Einweg
----------	-----------	---------	---	-----------------	-----------------	---------------	--------


17 x 2,0	HR1720500	47,0 kg	4	790 x 510 x 780	780 x 510 x 500	80 x 80 x 225	Einweg
----------	-----------	---------	---	-----------------	-----------------	---------------	--------

16 x 2,0	VR1620500HZ	50,0 kg	4	790 x 510 x 780	780 x 560 x 500	80 x 80 x 225	Einweg
----------	-------------	---------	---	-----------------	-----------------	---------------	--------

16 x 2,0	VR1620500	52,5 kg	4	790 x 510 x 780	780 x 560 x 500	80 x 80 x 225	Einweg
----------	-----------	---------	---	-----------------	-----------------	---------------	--------



16 x 2,0	VR1620050	5,25 kg	68	Folie	590 x 400 x 120	120 x 120 x 220	Einweg
----------	-----------	---------	----	-------	-----------------	-----------------	--------



Rollen einzeln in Folie und jeweils 1 Etikett pro Rolle auf Folie und 4 Etiketten auf Palette (auf jeder Seite)



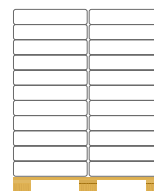


DIMENSION (MM)	ART.-NR.	GEWICHT ROLLE	ROLLEN PALETTE	KARTONGRÖSSE (MM)	ROLLENGRÖSSE AD/ID/BREITE (MM)	GRÖSSE STELLPLATZ (CM)	PALETTEN ART
16 x 2,0	VR1620010	1,05 kg	180	1.180 x 980 x 920	390 x 290 x 70	100 x 120 x 230	Einweg
16 x 2,0	VR1620025	2,63 kg	72	1.180 x 980 x 920	390 x 290 x 140	100 x 120 x 230	Einweg
20 x 2,0	VR2020010	1,40 kg	72	1.180 x 980 x 920	390 x 290 x 140	100 x 120 x 230	Einweg
20 x 2,0	VR2020025	3,50 kg	88	1.180 x 980 x 920	490 x 290 x 90	100 x 120 x 230	Einweg
26 x 3,0	VR2630010	2,60 kg	28	1.180 x 980 x 920	495 x 400 x 105	100 x 120 x 230	Einweg



**i** Rollen einzeln in Folie und jeweils 1 Etikett pro Rolle auf Folie und 4 Etiketten auf Palette (auf jeder Seite)

20 x 2,0	VR2020050	7,0 kg	44	Folie	590 x 450 x 190	120 x 120 x 225	Einweg
----------	-----------	--------	----	-------	-----------------	-----------------	--------




**i** Rollen einzeln in Folie und jeweils 1 Etikett pro Rolle auf Folie und 4 Etiketten auf Palette (auf jeder Seite)



20 x 2,0	HR2020500	56,0 kg	5	PE-Sack	1.050 x 500 x 310	100 x 120 x 176	Einweg
----------	-----------	---------	---	---------	-------------------	-----------------	--------



16 x 2,0	VRI1620650B	6,70 kg	17	790 x 150 x 780	800 x 580 x 170	80 x 120 x 225	Einweg
----------	-------------	---------	----	-----------------	-----------------	----------------	--------




26 x 2,0	VRI2631025R	7,80 kg	9	790 x 310 x 780	800 x 600 x 315	80 x 120 x 240	Einweg
----------	-------------	---------	---	-----------------	-----------------	----------------	--------




20 x 2,0	VRI2020650B	8,70 kg	15	790 x 190 x 780	800 x 460 x 190	80 x 120 x 235	Einweg
----------	-------------	---------	----	-----------------	-----------------	----------------	--------

16 x 2,0	VRI1621050R	7,40 kg	15	790 x 190 x 780	800 x 440 x 195	80 x 120 x 235	Einweg
----------	-------------	---------	----	-----------------	-----------------	----------------	--------

26 x 2,0	VRI2630625B	7,50 kg	15	790 x 190 x 780	800 x 570 x 190	80 x 120 x 235	Einweg
----------	-------------	---------	----	-----------------	-----------------	----------------	--------



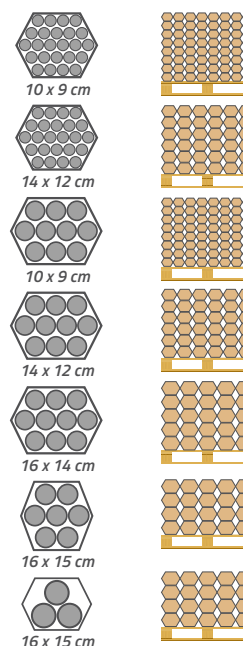
20 x 2,0	VRI2021050R	9,40 kg	15	790 x 220 x 780	800 x 380 x 195	80 x 120 x 255	Einweg
----------	-------------	---------	----	-----------------	-----------------	----------------	--------



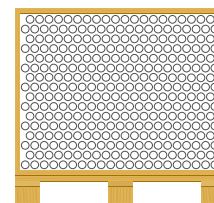


## STANGENWARE, ROHRE (VS)

DIMENSION (MM)	ART.-NR.	GEWICHT STANGE / WABE	STANGEN WABE	WABEN PALETTE	PALETTENGRÖSSE (CM)
16 x 2,0	VS165	0,53 kg / 15,0 kg	24	64	80 x 500 x 75
20 x 2,0	VS205	0,70 kg / 19,0 kg	24	36	80 x 500 x 72
26 x 3,0	VS265	1,30 kg / 15,0 kg	10	64	80 x 500 x 75
32 x 3,0	VS325	1,75 kg / 20,0 kg	10	36	80 x 500 x 72
40 x 3,5	VS405	2,50 kg / 27,0 kg	10	25	80 x 500 x 68
50 x 4,0	VS505	3,70 kg / 28,0 kg	7	20	80 x 500 x 60
63 x 4,5	VS635	5,50 kg / 13,0 kg	3	20	80 x 500 x 60



DIMENSION (MM)	ART.-NR.	GEWICHT STANGE	STANGEN / BOX	PALETTENGRÖSSE (CM)	PALETTENART
16 x 2,0	VS162	0,21 kg	1.800 / 1	2.080 x 800 x 910	Einweg
20 x 2,0	VS202	0,28 kg	1.374 / 1	2.080 x 800 x 910	Einweg
26 x 3,0	VS262	0,52 kg	791 / 1	2.080 x 800 x 910	Einweg
32 x 3,0	VS322	0,70 kg	513 / 1	2.080 x 800 x 910	Einweg
40 x 3,5	VS402	1,00 kg	330 / 1	2.080 x 800 x 910	Einweg







## VERPACKUNGSEINHEITEN



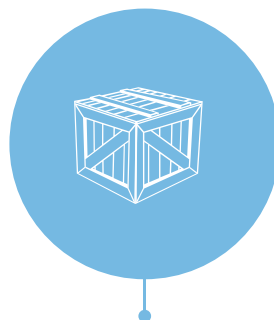
VERPACKUNGSEINHEIT  
**ANZAHL FITTINGS  
PRO KARTON**



VERPACKUNGSEINHEIT  
**ROHRSTANGEN PRO  
TRANSPORT-HÜLSE**



VERPACKUNGSEINHEIT  
**ROHRRINGE PRO  
PALETTE**



VERPACKUNGSEINHEIT  
**ROHRSTANGEN PRO  
HOLZKISTE**

## VERSANDBEDINGUNGEN

### Versandkosten innerhalb Deutschlands (ausgenommen Inseln):

**Fittings und Werkzeug:** Auftragsnettowert > 500 Euro = versandkostenfrei  
Auftragsnettowert < 500 Euro = 6 Euro je Paket

Verbundrohr: > 5 Paletten versandkostenfrei  
< 5 Paletten = 6 Euro je Paket / 50 Euro je Palette

Rohrbund: je Bund 40 Euro

Bei Bestellungen unter 250 Euro fallen zusätzlich zu den Versandkosten 20 € Mindermengenzuschlag an.  
Versandkosten für Lieferungen außerhalb von Deutschland auf Anfrage.

## ZAHLUNGSBEDINGUNGEN

10 Tage mit 2 % Skonto / 30 Tage